

DM 50

Potato digger
Arracheuse de pommes de terre
Kartoffelroder
Cavapatate


HP
12 - 30

kW

10 - 22

rpm

540

 cm 15 - 30 - inch 6 - 12



ENG

STANDARD FEATURES

- 3 POINT HITCH, CATEGORY 1. DRIVE SHAFT AT 540 RPM
- 1 FIXED PLOWSHARE. OSCILLATING SIEVE SEPARATES POTATOES FROM SOIL
- ADJUSTABLE WHEELS FOR DEPTH CONTROL
- UNIVERSAL PTO SHAFT CATEGORY 1
- REAR DISCHARGE

FRA

CARACTÉRISTIQUES STANDARD

- ATTELAGE À 3 POINTS CAT. 1, TRANSMISSION À 540 T/MIN
- 1 SOC FIXE, TAMIS OSCILLANT
- ROUES POUR RÉGLER LA PROFONDEUR DU TRAVAIL
- CARDAN UNIVERSEL CAT. 1
- ÉJECTION ARRIÈRE

DEU




STANDARD EIGENSCHAFTEN

- DREIPUNKTBOCK-ANSCHLUSS KATEGORIE 1. ANTRIEBSWELLE MIT SCHWUNGRAD 540 U/MIN
- EINZEL SCHAR. OSZILLIERENDES UND VIBRIERENDES SIEB
- RÄDER FÜR DIE TIEFENREGULIERUNG
- STANDARD GELENKWELLE KATEGORIE 1
- HECKAUSWURF

ITA

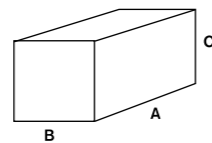
CARATTERISTICHE STANDARD

- ATTACCO A 3 PUNTI 1° CATEGORIA TRASMISSIONE A 540 G/MIN
- 1 VOMERE CURVO OSCILLANTE SETACCIO OSCILLANTE
- RUOTE PER LA REGOLAZIONE DELLA PROFONDITÀ DI LAVORO
- CARDANO UNIVERSALE 1° CATEGORIA
- SCARICO POSTERIORE

COD-MOD	hp						
		cm	in	cm	in	kg	lbs
DM 50	12 - 30	50	20"	90	36"	155	342

DIMENSIONS - DIMENSIONS - ABMESSUNGEN - INGOMBRI

Type	A (cm)	B (cm)	C (cm)
DM 50	140	90	100



DM 100

Potato digger
Arracheuse de pommes de terre
Kartoffelroder
Cavapatate


HP
30 - 50

kW

22 - 40

rpm

540

 cm 15 - 30 - inch 6 - 12



ENG

STANDARD FEATURES

- THREE-POINT HITCH, CATEGORY 1. DRIVE SHAFT WITH FLYWHEEL, 540 RPM
- STEEL FLYWHEEL THREE INTERCHANGEABLE FURROWS
- OSCILLATING SIEVES SEPARATE POTATOES FROM SOIL
- ADJUSTABLE STEEL DISCS FOR DEPTH CONTROL
- UNIVERSAL PTO SHAFT CATEGORY 4
- SIDE DISCHARGE

FRA

CARACTÉRISTIQUES STANDARD

- ATTELAGE À 3 POINTS 1° CATÉGORIE TRANSMISSION À 540 T/MIN
- VOLANT EN ACIER. 3 SOCS INTERCHANGEABLES
- TAMIS OSCILLANTS
- DISQUES EN ACIER POUR RÉGLER LA PROFONDEUR DE TRAVAIL
- CARDAN 4° CATÉGORIE
- DECHARGEMENT LATÉRAL

DEU




STANDARD EIGENSCHAFTEN

- DREIPUNKTBOCK-ANSCHLUSS KATEGORIE 1. ANTRIEBSWELLE MIT SCHWUNGRAD 540 U/MIN
- SCHWUNGRAD AUS STAHL. 3 AUSTAUSCHBARE SCHAREN
- OSZILLIERENDEN SIEBEN
- STAHLSCHEIBEN FÜR TIEFENREGULIERUNG
- UNIVERSAL GELENKWELLE KATEGORIE 4
- SEITEN AUSWURF

ITA

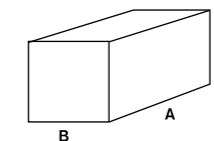
CARATTERISTICHE STANDARD

- ATTACCO A 3 PUNTI 1° CATEGORIA TRASMISSIONE A 540 G/MIN.
- VOLANO IN ACCIAIO. 3 VOMERI INTERCAMBIABILI
- SETACCI OSCILLANTI
- DISCHI IN ACCIAIO PER LA REGOLAZIONE DELLA PROFONDITÀ DI LAVORO
- GIUNTO CARDANICO 4° CATEGORIA
- SCARICO LATERALE

COD-MOD	hp						
		cm	in	cm	in	kg	lbs
DM 100	30 - 50	60	24"	150	60"	305	762

DIMENSIONS - DIMENSIONS - ABMESSUNGEN - INGOMBRI

Type	A (cm)	B (cm)	C (cm)
DM 100	160	170	105





Accessories 3 P
Accessoires 3 P
Zubehör 3 P
Accessori 3 P



RM

12 - 30 HP



CR

12 - 30 HP



CL

12 - 30 HP



CM

30 - 140 HP




BPO A

12 - 30 HP



BPO AR

12 - 30 HP



Various
Divers
Verschiedenes
Varie



BEN

15 - 40 HP



RUL

20 - 50 HP



RM

Reversible Plough
Brabant reversible
Volldrehpflug
Aratro reversibile


HP

12 - 30

kW

10 - 22



 cm 18 - 20
inch 7 - 8

ENG

STANDARD FEATURES

- ADJUSTABLE 3 POINT HITCH CATEGORY 1
- PLOUGH SHARE BELLOTA MADE IN SPECIAL STEEL
- ADJUSTABLE TOOL CARRIER
- INTERCHANGEABLE SKIMCOULTERS
- DEPTH ADJUSTING WHEEL

FRA

CARACTÉRISTIQUES STANDARD

- ATTELAGE 3 POINTS 1° CATÉGORIE
- SOCS BELLOTA EN ACIER IMPRIMÉ, INTERCHANGEABLES
- PORTE OUTILS RÉGLABLE
- RASETTES INTERCHANGEABLES
- ROUE DE PROFONDEUR

DEU

STANDARD EIGENSCHAFTEN

- EINSTELLBARER DREIPUNKT AUFHÄNGUNG KATEGORIE 1
- BELLOTA SCHAREN AUS GESTANZTER STAHL, AUSWECHSELBAR
- EINACHSER WERKZEUGTRÄGER, VERSTELLBAR
- EINSTELLBARER UND AUSTAUSCHBARER PFLUGSCHAR
- RAD ZUR TIEFENREGULIERUNG

ITA

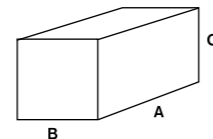
CARATTERISTICHE STANDARD

- ATTACCO A 3 PUNTI 1° CATEGORIA
- VOMERI BELLOTA IN ACCIAIO STAMPATO, INTERCambiabili
- PORTA ATTREZZI REGOLABILE
- AVANVOMERE INTERCambiabile
- RUOTINO DI PROFONDITÀ

COD-MOD	hp	cm		in		kg		lbs	
		cm	in	cm	in	kg	lbs		
MECHANICAL MECANIQUE MECHANISCHE MECCANICO	RM 8	12 - 30	20	8"	100	40"	90	198	
	RM 10	12 - 30	24	10"	110	44"	100	220	
	RM 12	12 - 30	26	12"	110	44"	110	242	
HYDRAULIC HYDRAULIQUE HYDRAULISCHE IDRAULICO	RM 10 H	12 - 30	24	10"	110	44"	120	265	
	RM 12 H	12 - 30	26	12"	110	44"	130	287	

DIMENSIONS - DIMENSIONS - ABMESSUNGEN - INGOMBRI

Type	A (cm)	B (cm)	C (cm)
RM 8	120	80	85
RM 10	120	80	95
RM 12	120	80	100



CR

Spring tine cultivator
Cultivateur à ressort
Feingrubber mit Federn
Coltivatore a molle

HP

12 - 30

kW

10 - 22



 cm 18 - 20
inch 7 - 8

ENG

STANDARD FEATURES

- 3 POINT HITCH, CATEGORY 1
- SPRINGS MADE OF SPECIAL STEEL
- WORKING DEPTH 18-20 CM

FRA

STANDARD FEATURES

- ATTELAGE 3 POINTS, 1° CATÉGORIE
- RESSORTS EN ACIER SPÉCIAL
- PROFONDEUR 18-20 CM

DEU

STANDARD EIGENSCHAFTEN

- DREIPUNKTBOCK-ANSCHLUß KATEGORIE 1
- FEDERN AUS SPEZIALSTAHL
- ARBEITSTIEFE 18-20 CM

ITA

CARATTERISTICHE STANDARD

- 3 PUNTI DI ATTACCO, 1° CATEGORIA
- MOLLE IN ACCIAIO SPECIALE
- PROFONDITÀ 18-20 CM

COD-MOD	hp	cm		in		n.	kg		lbs	
		cm	in	cm	in		kg	lbs		
CR 7	12 - 30	100	40"	120	42"	7	90	198		

CL

Tine cultivator tiller
Cultivateur á dents
Pflug mit Scharen
Coltivatore a denti

HP

12 - 30

kW

10 - 22



 cm 18 - 20
inch 7 - 8

ENG

STANDARD FEATURES

- 3 POINT HITCH, CATEGORY 1
- TINES MADE OF SPECIAL STEEL
- WORKING DEPTH 18-20 CM

FRA

CARACTÉRISTIQUES STANDARD

- ATTELAGE Á 3 POINTS 1° CATÉGORIE
- SOCS REVERSIBLES EN ACIER SPÉCIAL
- PROFONDEUR 18-20 CM

DEU



STANDARD EIGENSCHAFTEN

- DREIPUNKTBOCK-ANSCHLUß KATEGORIE 1
- ZÄHNE AUS SPEZIALSTAHL
- ARBEITSTIEFE 18-20 CM

ITA

CARATTERISTICHE STANDARD

- ATTACCO A 3 PUNTI, 1° CATEGORIA
- VOMERI REVERSIBILI IN ACCIAIO SPECIALE
- PROFONDITÀ 18-20 CM

COD-MOD	hp					n.	kg	lbs
		cm	in	cm	in			
CL 5	12 - 30	115	50"	115	50"	5	110	243
CL 7	12 - 30	165	60"	165	60"	7	140	309
CL 9	12 - 30	215	70"	215	70"	9	180	397

ACCESSORIES - ACCESSOIRES - ZUBEHÖR - ACCESSORI

RP

Wheels to adjust depth
Roues pour régler la profondeur
Räder für Tiefen Regulierung
Ruote per controllo profondità

CM

Tine cultivator tiller
Cultivateur á dents
Pflug mit Scharen
Coltivatore a denti


HP

30 - 140

kW

22 - 100



 cm 27 - inch 11

ENG

STANDARD FEATURES

- 3 POINT HITCH CATEGORY 1 AND 2
- TINES AND STEEL SPRINGS MADE OF SPECIAL STEEL
- REVERSIBLE PLOUGHSHARES

FRA

CARACTÉRISTIQUES STANDARD

- ATTELAGE Á 3 POINTS 1° ET 2° CATÉGORIE
- DENTS, RESSORTS ET SOCS EN ACIERS SPÉCIAUX
- SOCS RÉVERSIBLES

DEU



STANDARD EIGENSCHAFTEN

- DREIPUNKT-BOCK KATEGORIE 1 UND 2
- ZINKEN UND FEDERN AUS SPEZIALSTAHL
- UMKEHRBARE PFLUGSCHAREN

ITA

CARATTERISTICHE STANDARD

- ATTACCO A 3 PUNTI 1° E 2° CATEGORIA
- DENTI, VOMERI E MOLLE IN ACCIAIO SPECIALE
- VOMERI REVERSIBILI

COD-MOD	hp					dx-sx	kg	lbs	
		cm	in	cm	in				
MEDIUM MOYEN MEDIUM MEDIO	CM 5	30 - 70	125	49"	140	56"	5	152	335
	CM 7	30 - 70	175	69"	170	67"	7	199	439
	CM 9	30 - 70	225	88"	245	95"	9	262	578
REINFORCED RENFORCÉE VERSTÄRKT RINFORZATO	CM 11	30 - 70	250	98"	275	100"	11	320	705
	CM R 11	70 - 90	250	98"	275	109"	11	352	776
HEAVY LOURD SCHWER PESANTE	CM R 13	70 - 90	295	116"	310	122"	13	404	891
	CP 7	60 - 100	175	69"	190	76"	7	330	728
REINFORCED RENFORCÉE VERSTÄRKT RINFORZATO	CP 9	60 - 100	225	88"	245	97"	9	420	926
	CP R 11	100 - 140	275	108"	290	114"	11	530	1168
CP R 13	100 - 140	325	128"	340	134"	13	625	1378	

ACCESSORIES - ACCESSOIRES - ZUBEHÖR - ACCESSORI

RP

Wheels to adjust depth
Roues pour régler la profondeur
Räder für Tiefen regulierung
Ruote per controllo profondità

BPO A

Potato digger with connecting bar
Arracheuse pomme de terre avec barre
Kartoffelroder mit Stange
Cavapatate con barra porta attrezzi

HP

12 - 30

kW

10 - 22



ENG

STANDARD FEATURES

- COMPLETELY WELDED STEEL FRAME
- ELEMENTS: LASER CUT AND AUTOMATIC BENDING MACHINES WITH CNC CONTROL
- 2 OR 3 ELEMENTS WITH RELATED FLANGES; HIGHLY RESISTANT TEMPERED STEEL
- CATEGORY 1
- INTERCHANGEABLE ELEMENTS
- FLANGES TO ADJUST THE DISTANCE BETWEEN ELEMENTS
- ELECTROSTATIC COATING

FRA

CARACTÉRISTIQUES STANDARD

- CHÂSSIS EN ACIER COMPLÈTEMENT SOUDÉ.
- ÉLÉMENTS: TÔLE COUPÉE AU LASER, PLIÉE À LA PRESSE NUMÉRIQUE ET SOUDÉE
- 2 OU 3 ÉLÉMENTS AVEC BRIDE ACIER HAUTE RÉSISTANCE
- ATTELAGE 1^o CATÉGORIE
- ÉLÉMENTS INTERCHANGEABLES
- BRIDE POUR RÉGLAGE LATÉRAL DES ÉLÉMENTS
- PEINTURE ÉLECTROSTATIQUE À POUDRE

DEU

STANDARD EIGENSCHAFTEN

- TOTAL GESCHWEISSTES STAHLFARHWERK
- BAUTEILE: LASERGESCHNITTENES BLECH, GEBOGEN DURCH EINE MASCHINE MIT NUMERISCHER STEUERUNG
- 2 ODER 3 BAUTEILE MIT SCHRAUBZWINGEN AUS HOCHWIDERSTANDSSTAHL
- ANSCHLUSS KATEGORIE 1
- AUSTAUSCHBARE BAUTEILE
- SCHRAUBZWINGEN ZUR REGELUNG DES ABSTANDS ZWISCHEN DEN BAUTEILEN
- ELEKTROSTATISCHES LACKIEREN

ITA

CARATTERISTICHE STANDARD

- TELAIO IN ACCIAIO COMPLETAMENTE SALDATO
- ELEMENTI: LAMIERA TAGLIATA AL LASER E PIEGATA CON MACCHINA A CONTROLLO NUMERICO
- 2 O 3 ELEMENTI CON RELATIVE BRIDE, IN ACCIAIO AD ALTA RESISTENZA
- ATTACCO 1^o CATEGORIA
- ELEMENTI INTERCAMBIABILI
- BRIDE PER REGOLARE LA DISTANZA TRA GLI ELEMENTI
- VERNICIATURA A POLVERE ELETTROSTATICA

COD-MOD		cm	in	kg	lbs	
BPO A 2	Bar with 2 elements Barre avec 2 elements Stange mit 2 elemente Barra con 2 elementi	150	60	80	176	
BPO A 3	Bar with 3 elements Barre avec 3 elements Stange mit 3 elemente Barra con 3 elementi	150	60	100	220	

BPO AR

Ridger with connecting bar
Buttoir avec barre
Furchenzieher mit Stange
Assolcatore con barra porta attrezzi

HP

12 - 30

kW

10 - 22



ENG

STANDARD FEATURES

- COMPLETELY WELDED STEEL FRAME
- ELEMENTS: LASER CUT AND AUTOMATIC BENDING MACHINES WITH CNC CONTROL
- 2 OR 3 ELEMENTS WITH RELATED FLANGES; HIGHLY RESISTANT TEMPERED STEEL
- CATEGORY 1
- INTERCHANGEABLE ELEMENTS
- FLANGES TO ADJUST THE DISTANCE BETWEEN ELEMENTS
- ELECTROSTATIC COATING

FRA

CARACTÉRISTIQUES STANDARD

- CHÂSSIS EN ACIER COMPLÈTEMENT SOUDÉ.
- ÉLÉMENTS: TÔLE COUPÉE AU LASER, PLIÉE À LA PRESSE NUMÉRIQUE ET SOUDÉE
- 2 OU 3 ÉLÉMENTS AVEC BRIDE ACIER HAUTE RÉSISTANCE
- ATTELAGE 1^o CATÉGORIE
- ÉLÉMENTS INTERCHANGEABLES
- BRIDE POUR RÉGLAGE LATÉRAL DES ÉLÉMENTS
- PEINTURE ÉLECTROSTATIQUE À POUDRE

DEU

STANDARD EIGENSCHAFTEN

- TOTAL GESCHWEISSTES STAHLFARHWERK
- BAUTEILE: LASERGESCHNITTENES BLECH, GEBOGEN DURCH EINE MASCHINE MIT NUMERISCHER STEUERUNG
- 2 ODER 3 BAUTEILE MIT SCHRAUBZWINGEN AUS HOCHWIDERSTANDSSTAHL
- ANSCHLUSS KATEGORIE 1
- AUSTAUSCHBARE BAUTEILE
- SCHRAUBZWINGEN ZUR REGELUNG DES ABSTANDS ZWISCHEN DEN TEILEN
- ELEKTROSTATISCHES LACKIEREN

ITA

CARATTERISTICHE STANDARD

- TELAIO IN ACCIAIO COMPLETAMENTE SALDATO
- ELEMENTI: LAMIERA TAGLIATA AL LASER E PIEGATA CON MACCHINA A CONTROLLO NUMERICO
- 2 O 3 ELEMENTI CON RELATIVE BRIDE, IN ACCIAIO AD ALTA RESISTENZA
- ATTACCO 1^o CATEGORIA
- ELEMENTI INTERCAMBIABILI
- BRIDE PER REGOLARE LA DISTANZA TRA GLI ELEMENTI
- VERNICIATURA A POLVERE ELETTROSTATICA

COD-MOD		cm	in	kg	lbs	
BPO AR 2	Bar with 2 elements Barre avec 2 elements Stange mit 2 elemente Barra con 2 elementi	150	60	80	176	
BPO AR 3	Bar with 3 elements Barre avec 3 elements Stange mit 3 elemente Barra con 3 elementi	150	60	100	220	

BEN

Dumper transport box
Benne 3 p
Kippbare Transport Box
Cassoncino ribaltabile

HP
15 - 40

kW
12 - 30

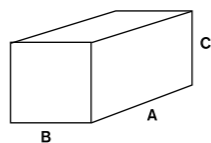


- | | | | |
|---|--|---|--|
| <p>ENG</p> <p>STANDARD FEATURES</p> <ul style="list-style-type: none"> - 3 POINT HITCH, CATEGORY 1 - SELF ASSEMBLED. REMOVABLE REAR WALL - BLADE FOR LOADING IN REVERSE GEAR - QUICK RELEASE FOR DUMPING - CENTRAL PIVOT POINT | <p>FRA</p> <p>CARACTÉRISTIQUES STANDARD</p> <ul style="list-style-type: none"> - ATTELAGE À 3 POINTS 1° CATÉGORIE - LIVRAISON EN KIT DE MONTAGE. PORTE ARRIÈRE DÉMONTABLE - LAME POUR CHARGEMENT EN MARCHÉ ARRIÈRE - DÉCROCHEMENT COMMANDÉ PAR LEVIER - BASCULEMENT CENTRAL | <p>DEU</p> <p>STANDARD EIGENSCHAFTEN</p> <ul style="list-style-type: none"> - DREIPUNKTBOCK ANSCHLUSS KATEGORIE 1 - SELBSTMONTAGE. ABNEHMBARE RÜCKWAND - PLANIERSCHILD ZUR LADUNG IM RÜCKWÄRTSGANG - HEBEL BEDIENUNG FÜR KIPPVORGANG - ZENTRALE KIPPLAGERUNG | <p>ITA</p> <p>CARATTERISTICHE STANDARD</p> <ul style="list-style-type: none"> - ATTACCO A 3 PUNTI 1° CATEGORIA - COMPLETAMENTE SMONTABILE. SPONDA POSTERIORE SMONTABILE - LAMA PER CARICO IN RETROMARCIA - SGANCIO CON COMANDO A LEVA - BASCULAMENTO CENTRALE |
|---|--|---|--|

COD-MOD	hp	CAPACITY		CAPACITY		CAPACITY	
		cm	in	kg	lbs	kg	lbs
BEN 100	15 - 40	100	39"	100	220	80	176
BEN 120	15 - 40	120	47"	100	220	85	187
BEN 150	15 - 40	150	60"	120	265	85	187

DIMENSIONS - DIMENSIONS - ABMESSUNGEN - INGOMBRI

Type	A (cm)	B (cm)	C (cm)
BEN 100	110	90	30
BEN 120	130	90	30
BEN 150	150	90	30



RUL

Roller compactor
Rouleau compacteur
Verdichter Walze
Rullo compattatore

HP
20 - 50

kW
15 - 40



- | | | | |
|--|---|---|--|
| <p>ENG</p> <p>STANDARD FEATURES</p> <ul style="list-style-type: none"> - 3 POINT HITCH CATEGORY 1 AND 2 - SCRAPER TO CLEAN ROLL - WATER TIGHT ROLLER FOR FILLING - DIAMETER 400 MM | <p>FRA</p> <p>CARACTÉRISTIQUES STANDARD</p> <ul style="list-style-type: none"> - ATTELAGE À 3 POINTS 1° ET 2° CATÉGORIE - LAME RACLEUSE POUR LE NETTOYAGE DU ROULEAU - POSSIBILITÉ DE TESTER LE ROULEAU EN LE REMPLISSANT D'EAU - DIAMÈTRE 400 MM | <p>DEU</p> <p>STANDARD EIGENSCHAFTEN</p> <ul style="list-style-type: none"> - DREIPUNKTBOCK-ANSCHLUß KATEGORIE 1 UND 2 - SCHMUTZABSTREIFER - AUFFÜLLBAR MIT WASSER - DURCHMESSER 400 MM | <p>ITA</p> <p>CARATTERISTICHE STANDARD</p> <ul style="list-style-type: none"> - ATTACCO A 3 PUNTI, 1° E 2° CATEGORIA - RASCHIETTO PER LA PULIZIA DEL RULLO - RULLO RIEMPIBILE A TENUTA - DIAMETRO 400 MM |
|--|---|---|--|

COD-MOD	hp	CAPACITY		CAPACITY		CAPACITY	
		cm	in	cm	in	kg	lbs
RUL 120	20 - 50	120	47"	130	52	98	216
RUL 150	20 - 50	150	60"	160	64	110	243
RUL 170	20 - 50	170	68"	180	72	125	276

DIMENSIONS - DIMENSIONS - ABMESSUNGEN - INGOMBRI

Type	A (cm)	B (cm)	C (cm)
RUL 120	120	80	80
RUL 150	150	80	80
RUL 170	190	80	80

