






SRM



Scarico laterale
Side discharge
Ejection latérale

- . Tagliaerba professionale, struttura elastica e robusta
- . Professional finishing mower, strong structure
- . Tondeuse de finition professionnelle, structure robuste et souple

CODE	TYPE									Euro
		HP	cm	inch	n°	mm	inch	kg	Lbs	
ATTACCO POSTERIORE - REAR HITCH - ATTELAGE ARRIERE										
SRM 001 D	SRM 120	12 - 20	120	48	3	25-90	1 - 5	170	375	
SRM 002 D	SRM 150	15 - 30	150	60	3	25-90	1 - 5	200	440	
SRM 003 D	SRM 180	20 - 40	180	72	3	25-90	1 - 5	225	496	
SRM 013 D	SRM 215	40 - 60	215	85	3	25-90	1 - 5	255	562	
ATTACCO ANTERIORE - FRONT HITCH - ATTELAGE FRONTAL										
FM 001 D	FM 120	12 - 20	120	48	3	25-90	1 - 5	175	385	
FM 002 D	FM 150	15 - 30	150	60	3	25-90	1 - 5	205	451	
FM 003 D	FM 180	20 - 40	180	72	3	25-90	1 - 5	235	518	
FM 011 D	FM 215	40 - 60	215	85	3	25-90	1 - 5	265	580	
OPZIONI - OPTIONS - OPTIONS										
Cardano ruota libera - free wheel cardan shaft - cardan roue libre										

- . **Dotazioni standard:** Attacco a 3 punti di 1° categoria con vertice flottante. Ruote pivotanti, con altezza di taglio variabile. Munita di protezioni conformi alla norma CE e **cardano standard**.
- . **Standard features:** Three point hitch category 1 with floating vertex. Adjustable pivoting wheels to set cutting height and **PTO shaft standard**. Meets CE safety regulations
- . **Caractéristiques standard:** Attelage 3 points 1ère catégorie avec sommet flottant. Roues pivotantes, hauteur de coupe réglable, Protections en conformité aux règlements CE et **cardan standard**.