






RES

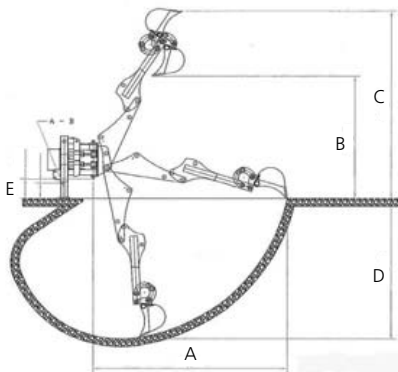
. Doppio martinetto per rotazione 180°. Boccole in materiale auto lubrificante e perni in acciaio rettificato.

. Arm rotation 180° is controlled by two hydraulic cylinders. Self lubricating bushes and hardened pins are standard.

. Double vérin pour rotation 180°. Happes en matériel autograissant et pivots en acier rectifié.



CODE	TYPE						EURO
		HP	cm	inch	kg	Lbs	
SPOSTAMENTO LATERALE - SIDE SHIFTING - DEPORT LATERAL							
RES 001 D	RES 20	20 - 30	460	180	345	760	
RES 002 D	RES 30	30 - 40	500	196	385	848	



DATI TECNICI - TECHNICAL DATA - DONNÉES TECHNIQUES			RES 20		RES 30	
REF	DESCRIZIONE - DESCRIPTION - DESCRIPTIONS	cm	inch	cm	inch	
A	SBRACCIO - ARM LENGTH - PORTÉE HORIZONTALE	235	93	252	99	
B	ALTEZZA MASSIMA - MAX HEIGHT - HAUTEUR MAX	160	63	180	70	
C	ALTEZZA MASSIMA BENNA - MAX FORK HEIGHT - HAUTEUR MAX GODET	242	95	273	107	
D	PROFONDITÀ MASSIMA - MAX FORK DEPTH - PROFONDEUR DE FOUILLE	160	63	180	70	
E	LUCE LIBERA - CLEARANCE - JOUR	27	10	27	11	
F	SFILO STABILIZZATORI - STABILIZERS STROKE - RAPPE DE STABILISATEUR	20	8	22	9	

. **RES 20** e **RES 30**, con attacco a 3 punti di 1° e 2° categoria, da applicare a trattori tra 20 e 50 Hp. Piedi stabilizzatori comandati da pistoni. Possibilità di traslare il braccio, con blocco di posizione meccanica (RES 20) o idraulico (RES 30). Pompa in alluminio, distributore di comando in ghisa con regolatore di pressione incorporato. Forza di strappo kg: 600 (RES 20) - 1.800 (RES 30), peso massimo sollevabile in punta kg: 100 (RES 20) 300 (RES 30).

. **RES 20** and **RES 30** are designed for tractors between 20 and 50 HP with a category 1 and 2, three point hitch. The independent stabilizers are operated by hydraulic cylinders. Side shift of the arm is mechanical (RES 20) or hydraulic (RES 30). Aluminium pump. The joystick control has built in relief valves. Meets CE safety regulations. Tearing power to the tooth point kg. - lbs: 600 1322 (RES 20), 1.800 - 3968 (RES 30). Max lifting capacity kg - lbs: 100 - 220 (RES 20), 300 - 661 (RES 30).

. **RES 20** et **RES 30**, attelage à 3 points, 1ère et 2ème catégorie, pour tracteurs de 20 à 50 Cv. Pieds de stabilisation commandés par pistons. Possibilité de transférer le bras, avec bloc de position par vis (RES 20) ou hydraulique (RES 30). Pompe en aluminium, Distributeur de commandes en fonte, avec réglage de pression incorporé. Force d'arrachement kg 600 (RES 20) - 1.800 (RES 30) - max de charge kg 1.000 (RES 20) - 300 (RES 30).